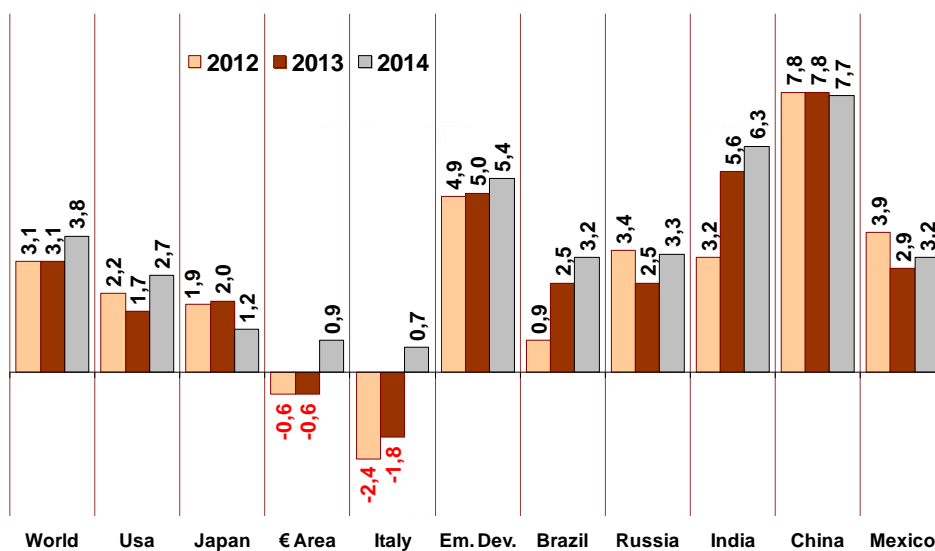


# L'andamento congiunturale in Emilia-Romagna. Industria manifatturiera

Secondo trimestre 2013

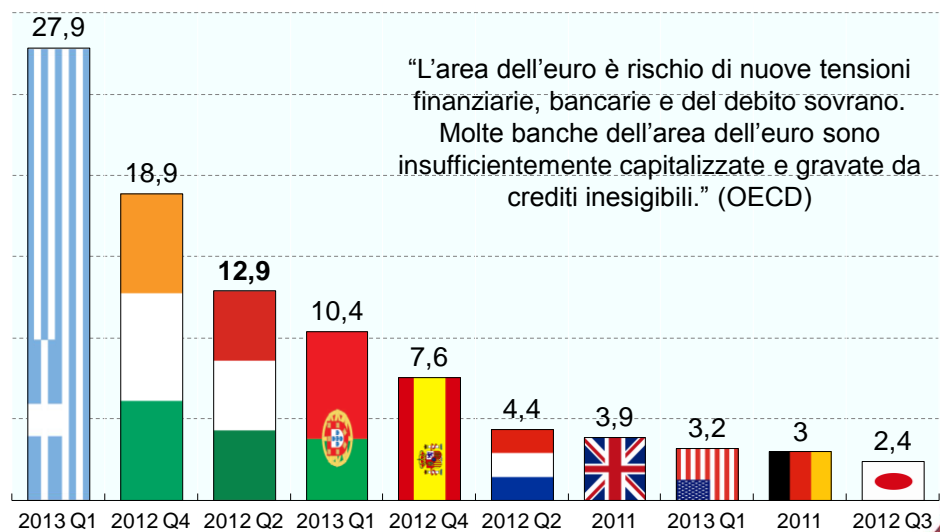
## Scenario Internazionale



Fonte: Imf, World Economic Outlook Update, July 9, 2013

## Scenario internazionale – i rischi

### Prestiti incagliati (in percentuale del totale)

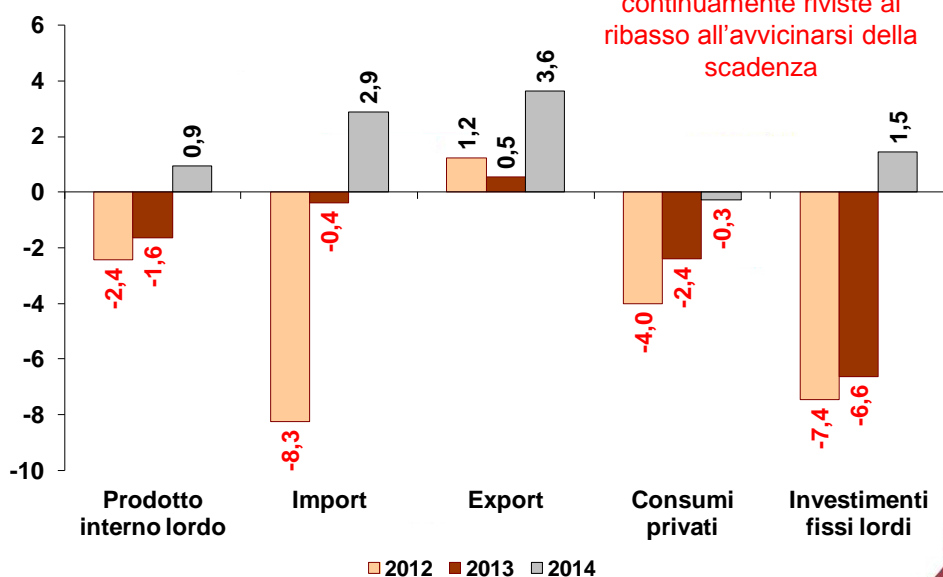


OECD, Interim Economic Assessment, Sept. 3, 2013

Unioncamere Emilia Romagna  
INTESI SANBIOLO  
CONFINIDUSTRIA Emilia Romagna

Congiuntura industriale. Secondo trimestre 2013

## Regionale: conto economico

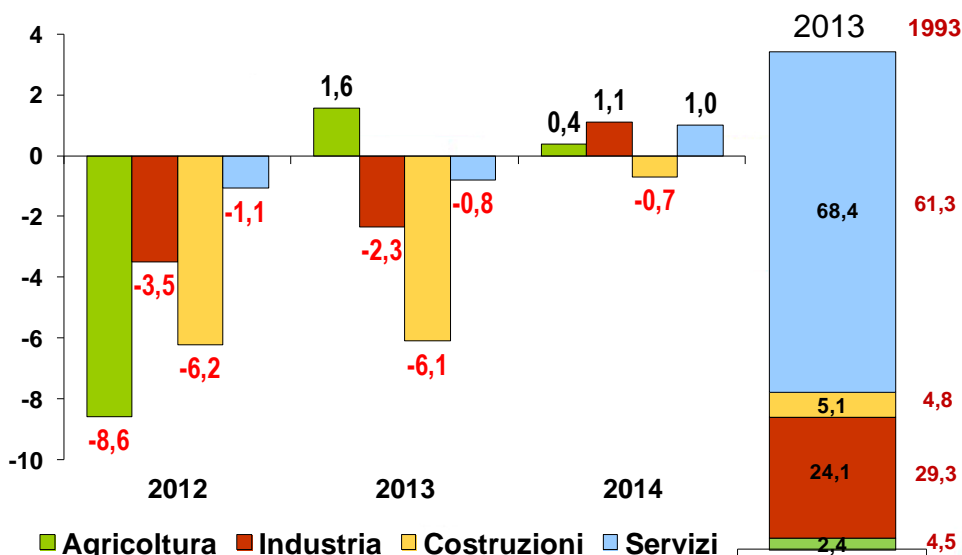


Fonte: Unioncamere E.R. - Prometeia, Scenario economico provinciale, settembre 2013

Unioncamere Emilia Romagna  
INTESI SANBIOLO  
CONFINIDUSTRIA Emilia Romagna

Congiuntura industriale. Secondo trimestre 2013

## Regionale: valore aggiunto settoriale



Fonte: Unioncamere E.R. - Prometeia, Scenario economico provinciale, settembre 2013



Congiuntura industriale. Secondo trimestre 2013

## Demografia delle Imprese

2° trimestre 2013

Imprese attive, Var. tendenziali

	Emilia-Romagna		Italia	
Alimentare -	4.916	-0,4	59.744	0,2
Sistema moda -	7.543	-1,9	87.849	-2,1
Legno e Mobile -	3.841	-4,6	62.704	-4,2
Ceram. vetro edili -	1.740	-3,8	26.656	-3,4
Ind. dei metalli -	11.394	-2,6	106.642	-2,9
Mec. Elet. M.Trasp -	11.064	-1,8	91.432	-1,4
Altre manifattura -	6.471	-2,4	84.508	-2,3
Manifattura -	46.969	-2,3	519.535	-2,3
Altra Industria -	1.479	7,1	21.707	7,2
Industria	48.448	-2,0	541.242	-1,9
società di capitale --	16.128	0,0	166.450	0,4
società di persone --	11.819	-3,6	120.206	-3,3
ditte individuali --	19.726	-2,6	246.991	-2,7
altre forme societarie --	775	-3,2	7.595	-2,3

Fonte: Infocamere - Movimprese



Congiuntura industriale. Secondo trimestre 2013

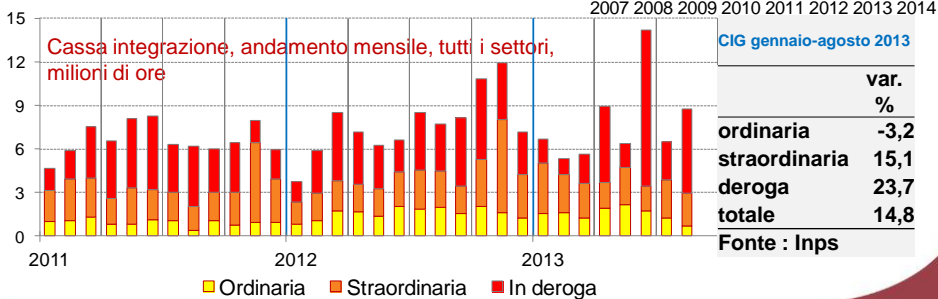
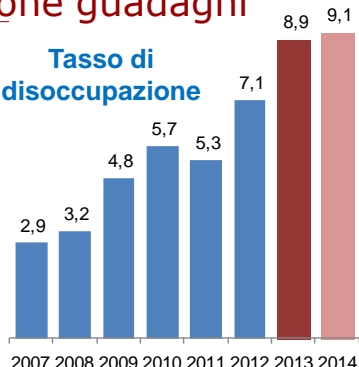
## Occupazione e Cassa integrazione guadagni

### Indagine sulle Forze di lavoro Emilia-Romagna, II trimestre

	migliaia	var. %
<b>Occupati</b>	<b>1.949</b>	<b>-1,6%</b>
<b>Industria ss</b>	<b>519</b>	<b>+0,5%</b>
<b>Costruzioni</b>	<b>121</b>	<b>-14,5%</b>
<b>Servizi</b>	<b>1.243</b>	<b>+0,2%</b>

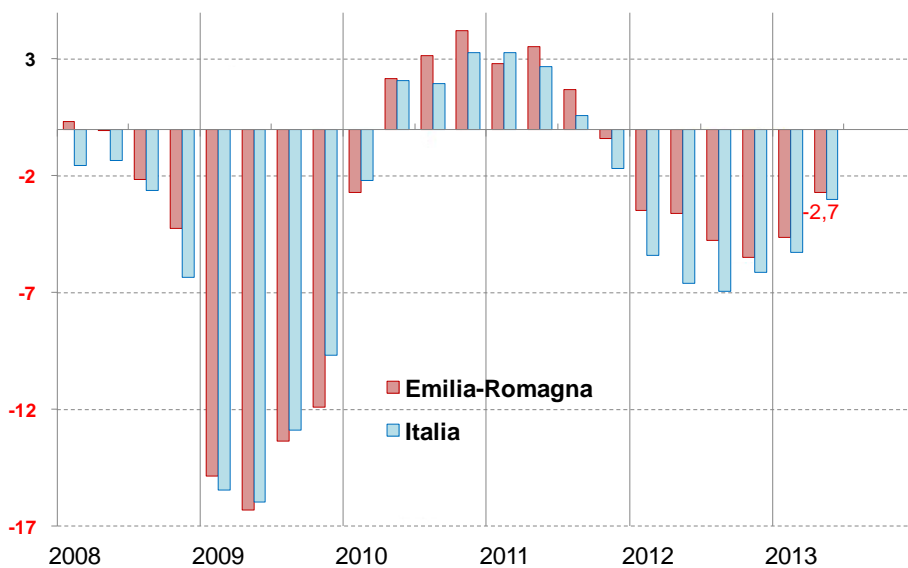
Fonte: Istat

### Tasso di disoccupazione



CONGIUNTURA INDUSTRIALE - Secondo trimestre 2013

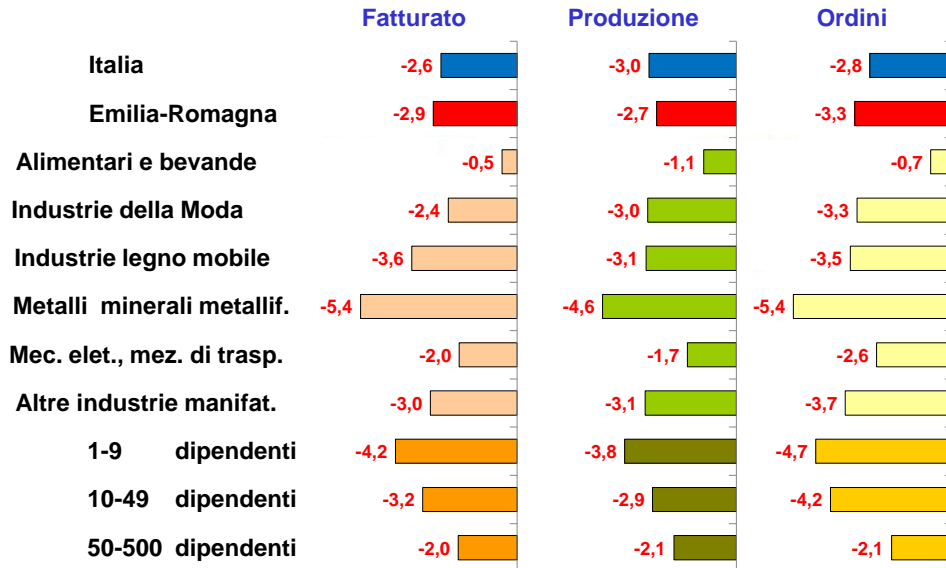
## Manifattura – Andamento della produzione



Unioncamere Emilia-Romagna, Unioncamere, Indagine congiunturale sull'industria

CONGIUNTURA INDUSTRIALE - Secondo trimestre 2013

## Manifattura – 2° trimestre

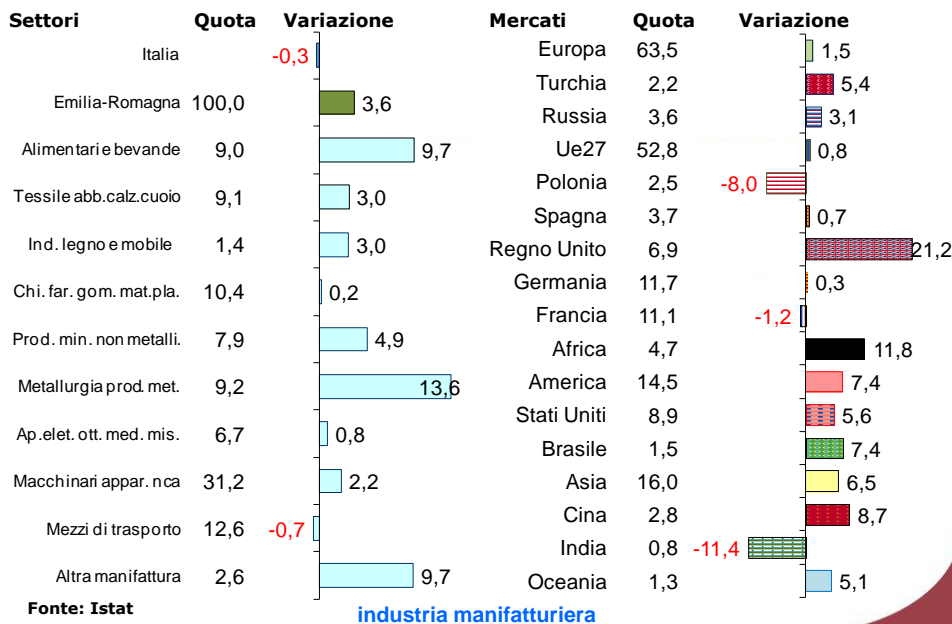


Unioncamere Emilia-Romagna, Unioncamere, Indagine congiunturale sull'industria



Congiuntura industriale. Secondo trimestre 2013

## Esportazioni: settori e paesi – 2° trimestre



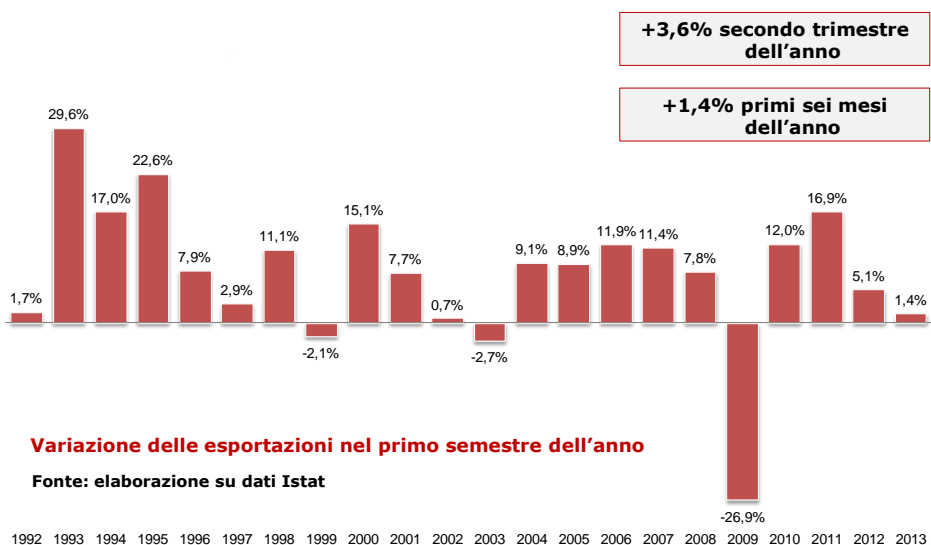
Fonte: Istat

industria manifatturiera



Congiuntura industriale. Secondo trimestre 2013

## Esportazioni: Emilia-Romagna



**Variazione delle esportazioni nel primo semestre dell'anno**

Fonte: elaborazione su dati Istat